

# PORTAIL ALUMINIUM COULISSANT

REF: SL 06

HAUTEUR : 1,80M (sur roulettes)

(hauteur minimum des piliers sous chapeau: 1,87m)



PORTILLON EN OPTION



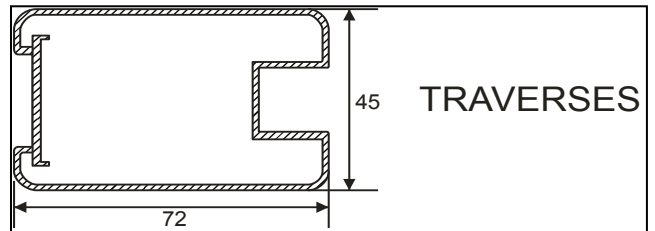
gache carénée en option

## ACCESSOIRES FOURNIS :

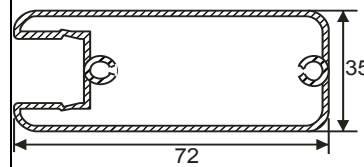


## COULEUR :

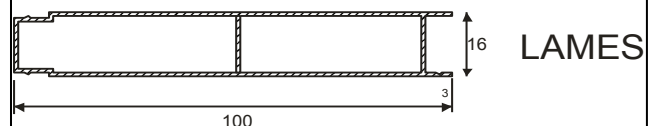
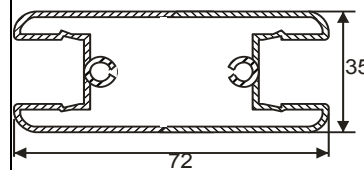
THERMOLAQUÉ EN GRIS (RAL 7024)  
OU BLANC (RAL 9010)



TRAVERSESE



MONTANTS

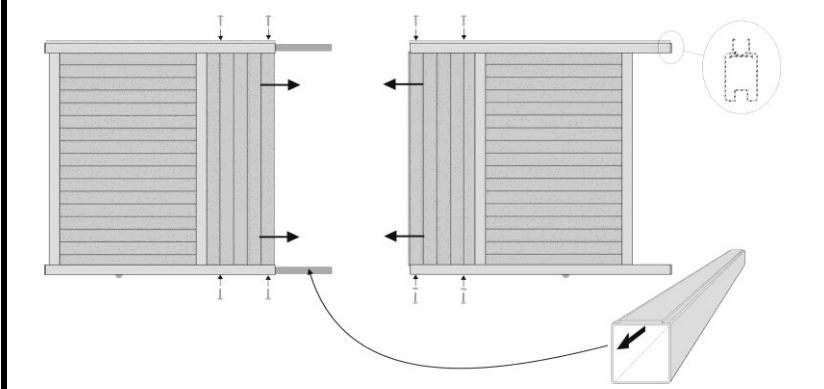


LAMES


## PORTAIL MOTORISABLE

traverse basse préperçée pour recevoir la crémaillère  
(Prestation offerte uniquement avec la commande du moteur)

## LIVRÉ EN 2 PARTIE




**DISPONIBLE EN GRIS (RAL 7024) OU EN BLANC (RAL 9010)**



### SL06 avec partie centrale ajourée

largeur (montant à montant)

1m portillon plein	<b>409,00 €</b>
3,08m	<b>999,00 €</b>
3,58m	<b>1 155,00 €</b>
4,08m	<b>1 369,00 €</b>







### SL06 avec partie centrale pleine

lames biseautées (léger jour) ou lames pleines

largeur (montant à montant)

1m portillon plein	<b>409,00 €</b>
1m portillon M09	<b>429,00 €</b> <small>(lames biseautées en haut)</small>
3,08m	<b>1 059,00 €</b>
3,58m	<b>1 239,00 €</b>
4,08m	<b>1 435,00 €</b>





**OPTION :**

Supplément pour réduction de la hauteur :	<b>136,00 €</b>
<small>(hauteur hors sol : -1 lame=1,70m -2 lames=1,61m -3 lames=1,51m)</small>	

Supplément pour réduction largeur portillon :	<b>68,00 €</b>
---	----------------

Gache carénée ou gache spéciale fermeture sur mur:	<b>32,00 €</b>
pilier alu 2,35m 150x150mm <u>à sceller</u> + chapeau (l'unité)	<b>195,00 €</b>
pilier alu 1,90m 150x150mm <u>sur platine</u> + chapeau (l'unité)	<b>249,00 €</b>
Poteau fin de course 100x100 <u>à sceller</u>	<b>88,00 €</b>
2 plaques de propreté pleine (fournies avec motorisation) :	<b>12,00 €</b>

